

PD_Project の新機能

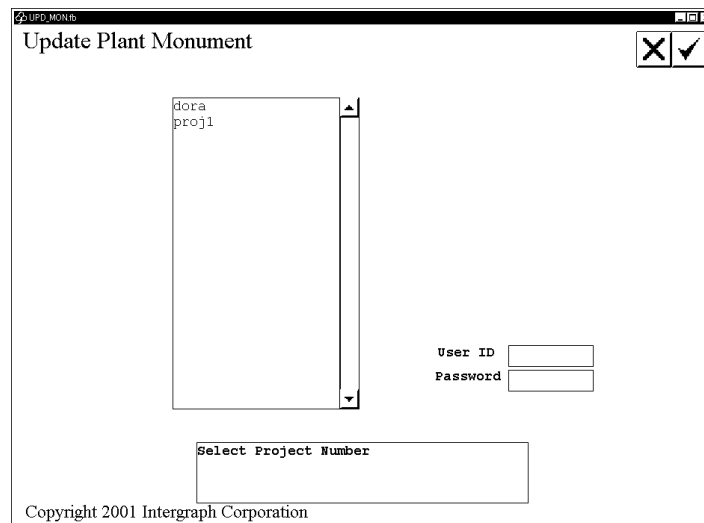
PDS7.0 の PD_Project では、以下の機能が新たに追加されている。

- Plant Monument の移動
- ee-schema のアーカイブ/リトリブ
- FWP プロジェクトの削除
- Inactive Project Retrieval における Project Number の変更

1. Plant Monument の移動

これまでプロジェクト作成時にのみ指定できていた Plant Monument（MicroStation の作業領域の中心）が、プロジェクト作成した後も移動することが可能となった。

- 1) Start Programs PD_Shell Update Plant Monument を選択。
Update Plant Monument フォームを表示させる。



- 2) 変更したいプロジェクトを選択して confirm
- 3) Plant Coordinate System Definition のフォーム上で plant monument の新しい座標値の定義を入力する。

Update Plant Monument
Plant Coordinate System Definition
pco1

Plant Coordinate System Description
Plant Coordinate System

Plant Coordinate System Monument

| | |
|-----------|---------------|
| Easting | E Plant (00) |
| Northing | N Plant (00) |
| Elevation | El Plant (00) |

The process will lock all models, drawings and area marker files.

Accept or Select Other Option

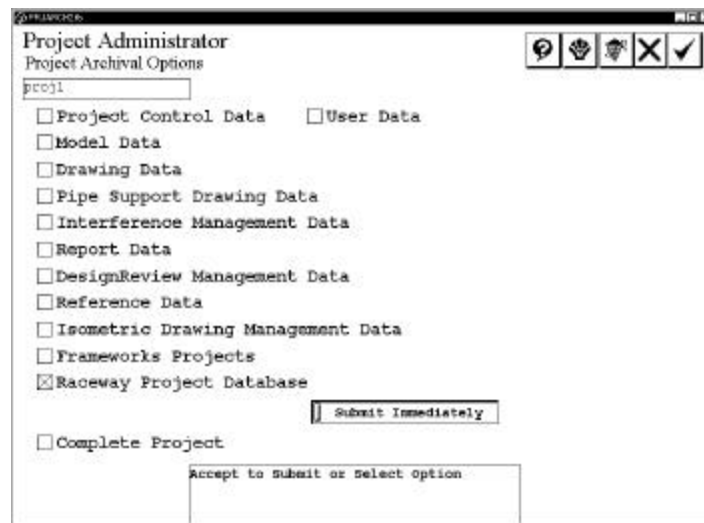
Confirm すると、小さなフォームが表示され、Plant Monument の移動が行われる。

2. ee-schema のアーカイブ/リトリブ

Raceway のプロジェクトスキーマ (ee_proj1) についてアーカイブ/リトリブが可能となった。

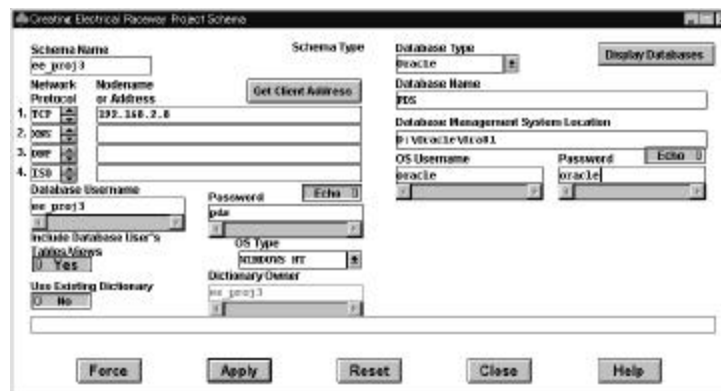
Project Archival、Active Project Retrieval のとき

Raceway のアーカイブ/リトリブの項目が追加されている。



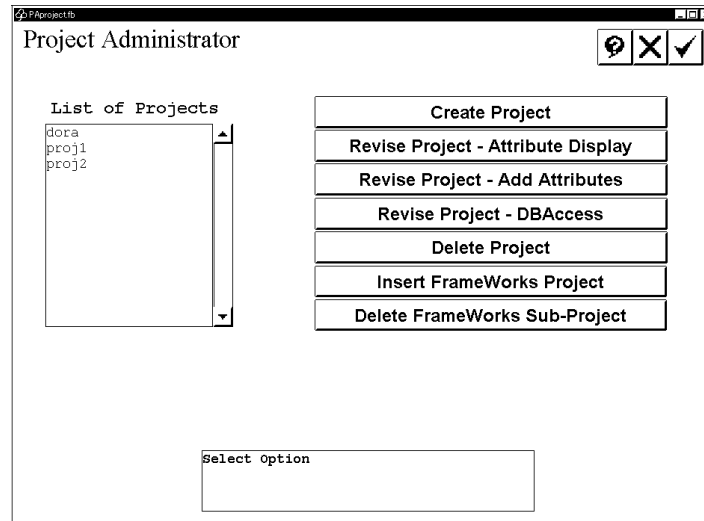
Inactive Project Retrieval のとき

PDS7.0のアーカイブデータを Inactive Project Retrieval でリトリブすると、 ee_proj1 のスキーマの画面がでてくる。

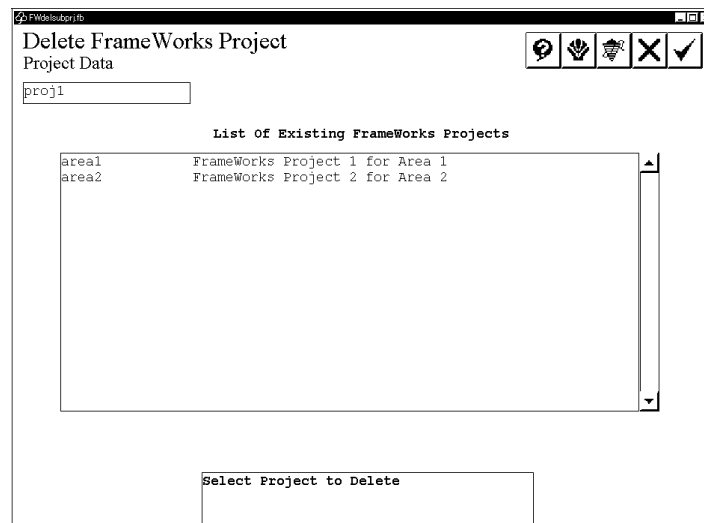


3. FrameWorks Plusのプロジェクトの削除

Project Setup Manager 上に FrameWorks プロジェクトの削除の機能が追加された。



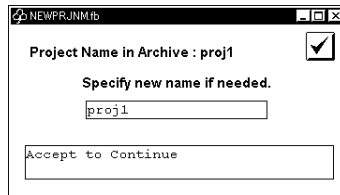
Delete FrameWorks Sub-project コマンドを選択すると、以下のフォームが表示される。
ここから削除したいプロジェクトを選択することで、削除が行われる。



4. Inactive Project Retrieval における Project Number の変更

Inactive Project Retrieval を使ってプロジェクトをリトリブする際、プロジェクトの名称を変更することが可能になった。

- 1) PD_SHELL の起動画面からプロジェクトを選択しない状態で、Project Administrator Project Archival Manager Inactive Project Retrieval を選択する。
- 2) アーカイブデータが格納されているフォルダについてノード名とパスを入力し、confirm すると図のような小さなフォームが表示される。



ここでプロジェクトナンバーを変更したいナンバーへに書き換えることで、名称の変更が可能となる。変更した名称でよければ confirm する。